

СЧЕТОВОДЕН БАЛАНС

СПРАВКА ПО ОБРАЗЕЦ №1

Име на отчитащото се предприятие: "ТЕЦ Марица изток 2" ЕАД, с. Ковачево
 Вид на отчета: консолидиран
 Отчетен период: 01.01.2016 - 30.06.2016 год.

ЕИК по БУЛСТАТ 123531939
 РГ-05-


(в хил. лв.)

АКТИВИ	Код на реда	Текущ период	Предходен период	СОБСТВЕН КАПИТАЛ, МАЛЦИНСТВЕНО УЧАСТИЕ И ПАСИВИ	Код на реда	Текущ период	Предходен период
а	б	1	2	а	б	1	2
А. НЕТЕКУЩИ АКТИВИ				А. СОБСТВЕН КАПИТАЛ			
I. Имоти, машини, съоръжения и оборудване				I. Основен капитал			
1. Земи (терени)	1-0011	14 385	14 398	Записан и внесен капитал т.ч.:	1-0411	89 676	40 126
2. Сгради и конструкции	1-0012	136 378	138 145	обикновени акции	1-0411-1	89 676	40 126
3. Машини и оборудване	1-0013	1 031 345	1 062 264	привилегирани акции	1-0411-2	-	-
4. Съоръжения	1-0014	244 049	254 070	Изкупени собствени обикновени акции	1-0417	-	-
5. Транспортни средства	1-0015	2 687	2 868	Изкупени собствени привилегирани акции	1-0417-1	-	-
6. Стопански инвентар	1-0017-1	2 190	2 369	Внесен капитал	1-0416	-	-
7. Разходи за придобиване и ликвидация на дълготрайни материални активи	1-0018	19 657	8 217	Общо за група I:	1-0410	89 676	40 126
8. Други	1-0017	-	-	II. Резерви			
Общо за група I:	1-0010	1 450 691	1 482 331	1. Премийни резерви при емисиране на ценни книжа	1-0421	-	-
II. Инвестиционни имоти	1-0041	-	-	2. Резерв от последващи оценки на активите и пасивите	1-0422	645 586	645 588
III. Биологични активи	1-0016	-	-	3. Целеви резерви, в т.ч.:	1-0423	125 596	226 334
IV. Нематериални активи				обща резерви	1-0424	-	22 461
1. Права върху собственост	1-0021	-	-	специализирани резерви	1-0425	-	-
2. Програмни продукти	1-0022	351	319	други резерви	1-0426	125 596	203 873
3. Продукти от развойна дейност	1-0023	-	-	Общо за група II:	1-0420	771 182	871 922
4. Други	1-0024	3 587	3 673	III. Финансов резултат			
Общо за група IV:	1-0020	3 938	3 992	1. Натрупана печалба (загуба) в т.ч.:			
V. Търговска репутация				1. неразпределена печалба	1-0451	-	12 490
1. Положителна репутация	1-0051	1 392	1 392	непокрита загуба	1-0452	3	-
2. Отрицателна репутация	1-0052	-	-	непокрят ефект от промени в счетоводната политика	1-0453	-	12 493
Общо за група V:	1-0050	1 392	1 392	2. Текуща печалба	1-0454	-	-
VI. Финансови активи				3. Текуща загуба	1-0455	-	46 244
1. Инвестиции в:	1-0031	64	64	Общо за група III:	1-0450	-	58 734
дъщерни предприятия	1-0032	-	-				
смесени предприятия	1-0033	-	-	ОБЩО ЗА РАЗДЕЛ "А" (I+II+III):	1-0400	802 124	799 181
асоциирани предприятия	1-0034	64	64				
други предприятия	1-0035	-	-	Б. МАЛЦИНСТВЕНО УЧАСТИЕ	1-0400-1	-	-
2. Държани до настъпване на падеж	1-0042	-	-				
държавни ценни книжа	1-0042-1	-	-	В. НЕТЕКУЩИ ПАСИВИ			
облигации, в т.ч.:	1-0042-2	-	-	0I. Търговски и други задължения			
общински облигации	1-0042-3	0	-	1. Задължения към свързани предприятия	1-0511	78 797	28 774
други инвестиции, държани до настъпване на падеж	1-0042-4	-	-	2. Задължения по получени заеми от банки и небанкови финансови институции	1-0512	68 892	80 419
3. Други	1-0042-5	-	-	3. Задължения по ЗУНК	1-0512-1	-	-
Общо за група VI:	1-0040	64	64	4. Задължения по получени търговски заеми	1-0514	-	-
VII. Търговски и други вземания				5. Задължения по облигационни заеми	1-0515	-	-
1. Вземания от свързани предприятия	1-0044	-	-	6. Други	1-0517	29 000	35 000
2. Вземания по търговски заеми	1-0045	-	-	Общо за група I:	1-0510	176 689	144 193
3. Вземания по финансов лизинг	1-0046-1	-	-				
4. Други	1-0046	-	397	II. Други нетекущи пасиви	1-0510-1	27 348	26 469
Общо за група VII:	1-0040-1	-	397	III. Приходи за бъдещи периоди	1-0520	-	-
VIII. Разходи за бъдещи периоди	1-0060	-	-	IV. Пасиви по отсрочени данъци	1-0526	56 804	60 345
IX. Активи по отсрочени данъци	1-0060-1	12 898	11 795	V. Финансирания	1-0520-1	37 719	38 732
ОБЩО ЗА РАЗДЕЛ "А" (I+II+III+IV+V+VI+VII+VIII+IX):	1-0100	1 468 983	1 499 971	ОБЩО ЗА РАЗДЕЛ "В" (I+II+III+IV+V):	1-0500	298 560	269 739
Б. ТЕКУЩИ АКТИВИ				Г. ТЕКУЩИ ПАСИВИ			
I. Материални запаси				I. Търговски и други задължения			
1. Материали	1-0071	70 192	65 894	1. Задължения по получени заеми към банки и небанкови финансови институции	1-0612	59 323	75 199
2. Продукция	1-0072	-	-	2. Текуща част от нетекущите задължения	1-0510-2	-	-
3. Стоки	1-0073	-	-	3. Текущи задължения, в т.ч.:	1-0630	376 344	400 143
4. Незавършено производство	1-0076	-	-	- задължения към свързани предприятия	1-0611	207 283	216 440
5. Биологични активи	1-0074	-	-	- задължения по получени търговски заеми	1-0614	-	-
6. Други	1-0077	-	-	задължения към доставчици и клиенти	1-0613	95 038	96 242
Общо за група I:	1-0070	70 192	65 894	получени аванси	1-0613-1	29 708	56 702
II. Търговски и други вземания				задължения към персонала	1-0615	6 913	7 081
1. Вземания от свързани предприятия	1-0081	10 789	15 951	задължения към осигурителни предприятия	1-0616	2 895	2 690
2. Вземания от клиенти и доставчици	1-0082	18 214	46 836	давателни задължения	1-0617	34 507	20 988
3. Предоставени аванси	1-0086-1	181	46	4. Други	1-0618	9 065	15 439
4. Вземания по предоставени търговски заеми	1-0083	-	-	5. Провизии	1-0619	23 037	70 415
5. Съдебни и присъдени вземания	1-0084	3 485	1 415	Общо за група I:	1-0610	467 769	561 196
6. Данъци за възстановяване	1-0085	110	471				
7. Вземания от персонала	1-0086-2	-	-	II. Други текущи пасиви	1-0610-1	-	-
8. Други	1-0086	18	42	III. Приходи за бъдещи периоди	1-0700	-	-
Общо за група II:	1-0080	32 797	64 761	IV. Финансирания	1-0700-1	4 795	4 795
III. Финансови активи							
1. Финансови активи, държани за търговане в т.ч. дългови ценни книжа	1-0093	0	0	ОБЩО ЗА РАЗДЕЛ "Г" (I+II+III+IV):	1-0750	472 564	565 991
деривативи	1-0093-2	-	-				
други	1-0093-3	-	-				
2. Финансови активи, обявени за продажба	1-0093-4	-	-				
3. Други	1-0095	-	-				
Общо за група III:	1-0090	0	0				
IV. Парични средства и парични еквиваленти							
1. Парични средства в брой	1-0151	59	74				
2. Парични средства в безсрочни депозити	1-0153	410	843				
3. Блокирани парични средства	1-0155	150	150				
4. Парични еквиваленти	1-0157	-	-				
Общо за група IV:	1-0150	619	1 067				
V. Разходи за бъдещи периоди	1-0160	657	3 218				
ОБЩО ЗА РАЗДЕЛ "Б" (I+II+III+IV+V)	1-0200	104 265	134 940				
ОБЩО АКТИВИ (А + Б):	1-0300	1 573 248	1 634 911	СОБСТВЕН КАПИТАЛ, МАЛЦИНСТВЕНО УЧАСТИЕ И ПАСИВИ (А+Б+В+Г):	1-0800	1 573 248	1 634 911

Инвестициите се отчитат по състойността метод.

Дата на съставяне: 10.08.2016г.

Съставил:
/Сотир Сотиров/



Изм. и дел. директор:

/Живко Дригичев/

Име на отчитащото се предприятие: "ТЕЦ Марица изток 2" ЕАД, с. Ковачево
 Вид на отчета: консолидиран
 Отчетен период: 01.01.2016 - 30.06.2016 год.

БИК по БУЛСТАТ 123531939
 РГ-05-


(в хил. лв.)

РАЗХОДИ	Код на реда	Текущ период	Преходен период	ПРИХОДИ	Код на реда	Текущ период	Преходен период	Преходен период	
								1	2
A. Разходи за дейността				A. Приходи от дейността				1	2
I. Разходи по икономически елементи				I. Нетни приходи от продажби на:					
1. Разходи за материали	2-1120	142 261	149 697	1. Продукция	2-1551	271 721			295 002
2. Разходи за външни услуги	2-1130	32 169	13 752	2. Стоки	2-1552				
3. Разходи за амортизации	2-1160	46 826	46 237	3. Услуги	2-1560	654			455
4. Разходи за възнаграждения	2-1140	46 253	46 296	4. Други	2-1556	1 869			2 339
5. Разходи за осигуровки	2-1150	9 963	10 048	Общо за група I:	2-1610	274 244			297 796
6. Балансова стойност на продадени активи (без продукция)	2-1010	126	186						
7. Изменение на запасите от продукция и незавършено производство	2-1030	-	-	II. Приходи от финансираня	2-1620	2 397			2 283
8. Други, в т.ч.:	2-1170	27 287	52 428	в т.ч. от правителството	2-1621	2 397			2 283
обезценка на активи	2-1171	-	-						
проvisions	2-1172	22 047	35 067	III. Финансови приходи					
Общо за група I:	2-1100	304 887	318 644	1. Приходи от лихви	2-1710				1
				2. Приходи от дивиденди	2-1721	259			233
				3. Положителни разлики от операции с финансови активи и инструменти	2-1730				
II. Финансови разходи									
1. Разходи за лихви	2-1210	7 297	6 520	4. Положителни разлики от промяна на валутни курсове	2-1740	288			98
2. Отрицателни разлики от операции с финансови активи и инструменти	2-1220	-	-	5. Други	2-1745				
3. Отрицателни разлики от промяна на валутни курсове	2-1230	15 506	9 896	Общо за група III:	2-1700	547			332
4. Други	2-1240	346	634						
Общо за група II:	2-1200	23 149	17 050						
				Б. Общо разходи за дейността (I + II)	2-1300	328 036			300 411
В. Печалба от дейността	2-1310	0	0	В. Загуба от дейността	2-1810	50 848			35 283
				III. Дял от печалбата на асоциирани и съвместни предприятия					
	2-1250-1			IV. Дял от загубата на асоциирани и съвместни предприятия, осчетоводени по метода на собствения капитал	2-1810-1				
IV. Извънредни разходи	2-1250			V. Извънредни приходи	2-1750				
Г. Общо разходи (Б+III+IV)	2-1350	328 036	335 694	Г. Общо приходи (Б+IV+V)	2-1800	277 188			300 411
Д. Печалба преди облагане с данъци	2-1400	0	0	Д. Загуба преди облагане с данъци	2-1850	50 848			35 283
V. Разходи за данъци	2-1450	-4 604	-2 812						
1. Разходи за текущи корпоративни данъци върху печалбата	2-1451	-	-						
2. Разход (икономия) на отсрочени корпоративни данъци върху печалбата	2-1452	-4 604	-2 812						
3. Други	2-1453	-	-						
Е. Печалба след облагане с данъци (Д - V)	2-0454	-	0	Е. Загуба след облагане с данъци (Д + V)	2-0455	46 244			32 471
в т.ч. за малцинствено участие	2-0454-1	-	-	в т.ч. за малцинствено участие	2-0455-1				
Ж. Нетна печалба за периода	2-0454-2	-	0	Ж. Нетна загуба за периода	2-0455-2	46 244			32 471
Вечко (Г + V + Е):	2-1500	323 432	332 882	Вечко (Г + Е):	2-1500	43 432			332 882

Съставил: /Сотир Сотиров/

Дата на съставяне: 10.08.2016г.

/Живко Динчев/



ОТЧЕТ ЗА ПАРИЧНИТЕ ПОТОЦИ ПО ПРЕКИЯ МЕТОД

Име на отчитащото се предприятие: "ТЕЦ Марица изток 2" ЕАД, с. Ковачево
 Вид на отчета: консолидиран
 Отчетен период: 01.01.2016 - 30.06.2016 год.

ЕИК по БУЛСТАТ 123531939
 РГ-05-

(в хил. лв.)

	Код на реда	Текущ период	Предходен период
а	б	1	2
А. Парични потоци от оперативна дейност			
1. Постъпления от клиенти	3-2201	204 746	255 233
2. Плащания на доставчици	3-2201-1	-134 012	-154 825
3. Плащания/постъпления, свързани с финансови активи, държани с цел търговия	3-2202	0	0
4. Плащания, свързани с възнаграждения	3-2203	-57 186	-58 236
5. Платени /възстановени данъци (без корпоративен данък върху печалбата)	3-2206	-14 152	-4 769
6. Платени корпоративни данъци върху печалбата	3-2206-1	0	-327
7. Получени лихви	3-2204	0	0
8. Платени банкови такси и лихви върху краткосрочни заеми за оборотни средства	3-2204-1	-86	-17
9. Курсови разлики	3-2205	0	-79
10. Други постъпления /плащания от оперативна дейност	3-2208	-2 320	3 168
Нетен паричен поток от оперативна дейност (А):	3-2200	-3 010	40 148
Б. Парични потоци от инвестиционна дейност			
1. Покупка на дълготрайни активи	3-2301	-12 520	-41 573
2. Постъпления от продажба на дълготрайни активи	3-2301-1	0	2
3. Предоставени заеми	3-2302	0	0
4. Възстановени (платени) предоставени заеми, в т.ч. по финансов лизинг	3-2302-1	0	0
5. Получени лихви по предоставени заеми	3-2302-2	0	0
6. Покупка на инвестиции	3-2302-3	0	0
7. Постъпления от продажба на инвестиции	3-2302-4	0	0
8. Получени дивиденди от инвестиции	3-2303	0	233
9. Курсови разлики	3-2305	0	0
10. Други постъпления/ плащания от инвестиционна дейност	3-2306	-195	-550
Нетен паричен поток от инвестиционна дейност (Б):	3-2300	-12 715	-41 888
В. Парични потоци от финансова дейност			
1. Постъпления от емитиране на ценни книжа	3-2401	0	0
2. Плащания при обратно придобиване на ценни книжа	3-2401-1	0	0
3. Постъпления от заеми	3-2403	200 104	169 304
4. Платени заеми	3-2403-1	-182 746	-164 694
5. Платени задължения по лизингови договори	3-2405	0	0
6. Платени лихви, такси, комисиони по заеми с инвестиционно предназначение	3-2404	-2 081	-2 902
7. Изплатени дивиденди	3-2404-1	0	0
8. Други постъпления/ плащания от финансова дейност	3-2407	0	0
Нетен паричен поток от финансова дейност (В):	3-2400	15 277	1 708
Г. Изменения на паричните средства през периода (А+Б+В):	3-2500	-448	-32
Д. Парични средства в началото на периода	3-2600	1 067	530
Е. Парични средства в края на периода, в т.ч.:	3-2700	619	498
наличност в касата и по банкови сметки	3-2700-1	469	348
блокирани парични средства	3-2700-2	150	150

Дата на съставяне: 10.08.2016 г.

Съставил:
 /Сотир Сотиров/




ОТЧЕТ ЗА ИЗМЕНЕНИЯТА В СОБСТВЕНИЯ КАПИТАЛ

Име на отчитащото се предприятие: "ТЕЦ Мараца изток 2" ЕАД, с. Ковачево

Вид на отчета: консолидиран


Отчетен период: 01.01.2016 - 30.06.2016 год.

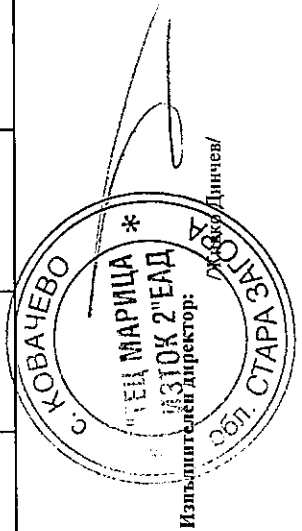
БИК по БУЛСТАТ 123531939

РГ-05-

(в хил. лв.)

ПОКАЗАТЕЛИ	Код на реда	Основен капитал	Резерви							Натрулани печалби/загуби		Резерв от преводи	Общо собствен капитал	Малцинствено участие
			премни от емисия (премисен резерв)	резерв от последващи и оценки	целеви резерви			печалба	загуба	9	8			
					обща	специални злирани	други							
а	1	2	3	4	5	6	7	8	9	10	11			
Код на реда - б	1-0410	1-0410	1-0422	1-0424	1-0425	1-0426	1-0452	1-0453	4-0426-1	1-0400	1-0400-1			
Сaldo в началото на отчетния период	40 126	0	645 588	22 461	0	203 873	0	-112 867	0	799 181	0			
Промени в началните салда по реда:	4-15	0	0	0	0	0	0	0	0	0	0			
Ефект от промени в счетоводната политика	4-15-1													
Фундаментални грешки	4-15-2													
Коригирано saldo в началото на отчетния период	4-01-1	40 126	645 588	22 461	0	203 873	0	-112 867	0	799 181	0			
Нетна печалба/загуба за периода	4-05							-46 244		-46 244				
1. Разпределение на печалбата за:	4-06	0	0	0	0	0	0	0	0	0	0			
дивиденди	4-07													
други	4-07-1													
2. Покриване на загуби	4-08													
3. Последващи оценки на дълготрайни материални и нематериални активи, в т.ч.	4-09	0	0	0	0	0	0	0	0	0	0			
увелчения	4-10													
намаления	4-11													
4. Последващи оценки на финансови активи и инструменти, в т.ч.	4-12	0	0	0	0	0	0	0	0	0	0			
увелчения	4-13													
намаления	4-14													
5. Ефект от отсрочени данъци	4-16-1	49 550	-2	-22 461		-78 277		100 377		49 187				
6. Други изменения	4-16	89 676	645 586	0	0	125 596	0	-58 734	0	802 124	0			
Сaldo към края на отчетния период	4-17													
7. Промени от преводи на годишни финансови отчети на предприятия в чужбина	4-18													
8. Промени от пренасяване на финансови отчети при саржинфация	4-19													
Собствен капитал към края на отчетния период	4-20	89 676	645 586	0	0	125 596	0	-58 734	0	802 124	0			

Съставил:

 Стоян Стоянов



Дата на съставяне: 10.08.2016 г.

СПРАВКА ЗА НЕТЕКУЩИТЕ АКТИВИ

БИК по БУЛСТАТ 123531939
РГ-05-Име на отчитачото се предприятие: "ТЕЦ Маринца изток 2" ЕАД, с. Ковачево
Вид на отчет: консолидиран
Отчетен период: 01.01.2016 - 30.06.2016 год.


ПОКАЗАТЕЛИ	Отчетна стойност на нетекущите активи						Преоценка		Амортизация				Преоценка в края на периода (11+12-13)	Балансова стойност за текущия период (7-14)	
	в началото на периода	на постъпване през периода	на излизане през периода	в края на периода (1+2-3)	увеличение	намаление	в началото на периода	начислена през периода	отписана през периода	в края на периода (8+9-10)	увеличение	намаление			
а	б	2	3	4	5	6	7	8	9	10	11	12	13	14	15
I. Имоти, машини, съоръжения и оборудване															
1. Земи (терени)	5-1001	14 411	-	14 411	-	-	14 411	13	13	26	26	-	-	26	14 385
2. Страни и конструкции	5-1002	140 088	183	140 271	-	-	140 271	1 943	1 950	3 893	3 893	-	-	3 893	136 378
3. Машини и оборудване	5-1003	1 101 406	2 782	1 104 188	2	-	1 104 186	39 142	33 701	72 841	72 841	-	-	72 841	1 031 345
4. Съоръжения	5-1004	264 277	280	264 557	-	-	264 557	10 207	10 301	20 508	20 508	-	-	20 508	244 049
5. Транспортни средства	5-1005	4 633	110	4 743	-	-	4 743	1 765	291	2 056	2 056	-	-	2 056	2 692
6. Стопански инвентар	5-1007-1	3 943	80	4 017	6	-	4 017	1 574	258	1 827	1 827	-	-	1 827	2 190
7. Разходи за придобиване и ликвидация на дълготрайни активи	5-1007-2	8 217	14 939	3 499	19 657	-	19 657	-	-	-	-	-	-	-	19 657
8. Други	5-1007	-	-	-	-	-	-	-	-	-	-	-	-	-	-
Обща сума I:	5-1015	1 536 975	18 374	3 507	1 551 842	-	1 551 842	54 644	46 514	7	101 151	-	-	101 151	1 450 691
II. Инвестиционни имоти	5-1037	-	-	-	-	-	-	-	-	-	-	-	-	-	-
III. Биологични активи	5-1006	-	-	-	-	-	-	-	-	-	-	-	-	-	-
IV. Нематериални активи	5-1017	-	-	-	-	-	-	-	-	-	-	-	-	-	-
1. Права върху собственост	5-1018	612	63	675	-	-	675	293	31	324	324	-	-	324	351
2. Програмни продукти	5-1019	-	-	-	-	-	-	-	-	-	-	-	-	-	-
3. Продукти от развойна дейност	5-1019	4 891	193	5 086	-	-	5 086	1 218	281	1 499	1 499	-	-	1 499	3 587
4. Други	5-1020	5 503	258	5 761	-	-	5 761	1 511	312	1 823	1 823	-	-	1 823	3 938
Обща сума II:	5-1030	-	-	-	-	-	-	-	-	-	-	-	-	-	-
V. Финансови активи (без дълготрайни вложения)															
1. Инвестиции, осчетоводени по метода на собствения капитал в:	5-1032	0	0	0	0	0	0	0	0	0	0	0	0	0	0
дъщерни предприятия	5-1033	0	0	0	0	0	0	0	0	0	0	0	0	0	0
5-1034	5-1034	0	0	0	0	0	0	0	0	0	0	0	0	0	0
смесени предприятия	5-1035	0	0	0	0	0	0	0	0	0	0	0	0	0	0
асоциирани предприятия	5-1036	0	0	0	0	0	0	0	0	0	0	0	0	0	0
2. Други до настъпване на надежда:	5-1038	0	0	0	0	0	0	0	0	0	0	0	0	0	0
държавни ценни книжа	5-1038-1	0	0	0	0	0	0	0	0	0	0	0	0	0	0
облигации, в т.ч.:	5-1038-2	0	0	0	0	0	0	0	0	0	0	0	0	0	0
общински облигации	5-1038-3	0	0	0	0	0	0	0	0	0	0	0	0	0	0
Други инвестиции, държани до настъпване на надежда	5-1038-4	0	0	0	0	0	0	0	0	0	0	0	0	0	0
3. Други	5-1038-5	0	0	0	0	0	0	0	0	0	0	0	0	0	0
Обща сума III:	5-1045	0	0	0	0	0	0	0	0	0	0	0	0	0	0
5-1050	5-1050	1 392	0	0	1 392	0	1 392	0	0	0	0	0	0	0	1 392
Общ сбор (I+II+III+IV+V+VI)	5-1060	1 543 870	18 632	3 507	1 558 995	-	1 558 995	56 155	46 826	7	102 974	-	-	102 974	1 456 021

Забележка: Предприятията, които имат собствени нетекущи материални активи в чужбина, представят отделна справка за всяка страна.

Дата на съставяне: 10.08.2016 г.

Съставил:

Собир Собиров



СПРАВКА ЗА ВЗЕМАНИЯТА, ЗАДЪЛЖЕНИЯТА И ПРОВИЗИИТЕ

Име на отчитащото се предприятие: "ТЕЦ Марица изток
2" ЕАД, с. Ковачево

Вид на отчета: консолидиран

Отчетен период: 01.01.2016 - 30.06.2016 год.

ЕИК по БУЛСТАТ 123531939

РГ-05-

А. ВЗЕМАНИЯ

(в хил.лв)

ПОКАЗАТЕЛИ	Код на реда	Сума на вземанията	Степен на ликвидност	
			до 1 година	над 1 година
а	б	1	2	3
I. Невнесен капитал	6-2010			0
II. Нетекущи търговски и други вземания				
1. Вземания от свързани предприятия, в т.ч.:	6-2021	0	0	0
- предоставени заеми	6-2022			0
- продажба на активи и услуги	6-2241			0
- други	6-2023			0
2. Вземания от предоставени търговски заеми	6-2024			0
3. Други дългосрочни вземания, в т.ч.:	6-2026	0	0	0
- финансов лизинг	6-2027			0
- други	6-2029			0
<i>Всичко за II:</i>	6-2020	0	0	0
III. Данъчни активи				0
Активи по отсрочени данъци	6-2030	12 898		12 898
IV. Текущи търговски и други вземания				
1. Вземания от свързани предприятия, в т.ч.:	6-2031	10 789	10 789	0
- предоставени заеми	6-2032			0
- от продажби	6-2033	10 530	10 530	0
- други	6-2034	259	259	0
2. Вземания от клиенти и доставчици	6-2035	18 214	18 214	0
3. Вземания от предоставени аванси	6-2036	181	181	0
4. Вземания от предоставени търговски заеми	6-2037			0
5. Съдебни вземания	6-2039	3 390	3 390	0
6. Присъдени вземания	6-2040	95	95	0
7. Данъци за възстановяване, в т.ч.:	6-2041	110	110	0
- корпоративни данъци върху печалбата	6-2043			0
- данък върху добавената стойност	6-2044	110	110	0
- възстановими данъчни временни разлики	6-2045			0
- други данъци	6-2046			0
8. Други краткосрочни вземания, в т.ч.:	6-2047	18	18	0
- по липси и начети	6-2048			0
- от осигурителните организации	6-2049			0
- по рекламации	6-2050			0
- други	6-2051	18	18	0
<i>Всичко за IV:</i>	6-2060	32 797	32 797	-
ОБЩО ВЗЕМАНИЯ (I+II+III+IV):	6-2070	45 695	32 797	12 898

Б. ЗАДЪЛЖЕНИЯ

(в хил. лв.)

ПОКАЗАТЕЛИ	Код на реда	Сума на задълженето	Степен на изискуемост		Стойност на обезпеченето
			до 1 година	над 1 година	
а	б	1	2	3	4
I. Нетекущи търговски и други задължения					
1. Задължения към свързани предприятия, в т.ч. от:	6-2111	169 213	90 416	78 797	0
- заеми	6-2112	169 213	90 416	78 797	
- доставки на активи и услуги	6-2113			0	
- други	6-2244			0	
2. Задължения по получени заеми към банки и небанкови финансови институции, в т.ч.:	6-2114	68 882	-	68 882	4 913
- банки, в т.ч.:	6-2115	68 882		68 882	4 913
- просрочени	6-2116			0	
- небанкови финансови институции, в т.ч.:	6-2114-1			0	
- просрочени	6-2114-2			0	
3. Задължения по ЗУНК	6-2123-1				0
4. Задължения по получени търговски заеми	6-2118				0
5. Задължения по облигационни заеми	6-2120				0
6. Други дългосрочни задължения, в т.ч.:	6-2123	10			10
- по финансов лизинг	6-2124	10			10
<i>Всичко за I:</i>	6-2130	238 105	90 416	147 689	4 913
II. Данъчни пасиви					
Пасиви по отсрочени данъци	6-2122	56 804			56 804

ПОКАЗАТЕЛИ	Код на реда	Сума на задължението	Степен на изискуемост		Стойност на обезпечението
			до 1 година	над 1 година	
а	б	1	2	3	4
III. Текущи търговски и други задължения					
1. Задължения към свързани предприятия, в т.ч. от:	6-2141	116 867	116 867	-	0
- доставени активи и услуги	6-2142	116 867	116 867	-	-
- дивиденди	6-2143			0	
- други	6-2143-1	0	0	0	0
2. Задължения по получени заеми към банки и небанкови финансови институции, в т.ч.:	6-2144	59 316	59 316	0	15 738
- към банки, в т.ч.	6-2145	59 316	59 316	0	15 738
- просрочени	6-2146			0	
- небанкови финансови институции, в т.ч.	6-2144-1			0	
- просрочени	6-2144-2			0	
3. Текуща част от нетекущите задължения:	6-2161-1	0	0	0	0
- по ЗУНК	6-2161-2			0	
- по облигационни заеми	6-2161-3			0	
- по получени дългосрочни заеми от банки и небанкови финансови институции	6-2161-4			0	
- други	6-2161-5			0	
4. Текущи задължения:	6-2148	198 061	169 061	29 000	0
Задължения по търговски заеми	6-2147			0	
Задължения към доставчици и клиенти	6-2149	124 038	95 038	29 000	
Задължения по получени аванси	6-2150	29 708	29 708	0	
Задължения към персонала	6-2151	6 913	6 913	0	
Данъчни задължения, в т.ч.:	6-2152	34 507	34 507	0	0
- корпоративен данък върху печалбата	6-2154			0	
- данък върху добавената стойност	6-2155	2 943	2 943	0	
- други данъци	6-2156	31 564	31 564	0	
Задължения към осигурителни предприятия	6-2157	2 895	2 895	0	
5. Други краткосрочни задължения	6-2161	9 072	9 072	0	
<i>Всичко за III:</i>	6-2170	383 316	354 316	29 000	15 738
ОБЩО ЗАДЪЛЖЕНИЯ (I+II+III):	6-2180	678 225	444 732	233 493	20 651

В. ПРОВИЗИИ

(в хил. лв)

ПОКАЗАТЕЛИ	Код на реда	В началото на годината	Увеличение	Намаление	В края на периода
а	б	1	2	3	4
1. Провизии за правни задължения	6-2210	96 884	22 873	69 372	50 385
2. Провизии за конструктивни задължения	6-2220				-
3. Други провизии	6-2230				-
Обща сума (1+2+3):	6-2240	96 884	22 873	69 372	50 385

Забележка:

Вземанията и задълженията от и към чужбина се посочват в отделна справка за всяка страна.

Дата на съставяне: 10.08.2016 г.

Съставил:

/Сотир Фотиров/



Изпълнителен директор:

/Живко Динчев/

**СПРАВКА
ЗА ЦЕННИТЕ КНИЖА**

Име на отчитачото се предприятие: "ТЕЦ Марица изток 2" ЕАД, с. Ковачево
 Вид на отчета: консолидиран
 Отчетен период: 01.01.2016 - 30.06.2016 год.

ВИК по БУЛСТАТ 123531939
 РГ-05-


ПОКАЗАТЕЛИ	Код на реда	Вид и брой на ценните книжа			Стойност на ценните книжа			преоценена стойност (4+5-6)
		обяковени	привиле-гировани	конверти-руеми	отчетна стойност	стойност		
						увеличение	намаление	
а	б	1	2	3	4	5	6	7
I. Негекущи финансови активи в ценни книжа								
1. Акции	7-3031							
2. Облигации, в т.ч. общински облигации	7-3035-1							
3. Държавни ценни книжа	7-3036							
4. Други	7-3039							
Обща сума I: 7-3040								
II. Текущи финансови активи в ценни книжа								
1. Акции	7-3001							
2. Изкупени собствени акции	7-3005							
3. Облигации	7-3006							
4. Изкупени собствени облигации	7-3007							
5. Държавни ценни книжа	7-3008							
6. Деривативи и други финансови инструменти	7-3010-1							
7. Други	7-3010							
Обща сума II: 7-3020								

Забележка: Предприятията, които приглежават чуждестранни ценни книжа с характер на краткосрочни и дългосрочни инвестиции, съставят отделна справка за всяка страна.

Дата на съставяне: 10.08.2016 г.

Съставил:

/Сотир Сотиров/



СПРАВКА
за инвестициите в дъщерни, смесени, асоциирани и други предприятия

Име на отчитащото се предприятие: "ТЕЦ Марица изток 2" ЕАД, с.

ЕИК по БУЛСТАТ 123531939

Вид на отчета: консолидиран

РГ-05-

Отчетен период: 01.01.2016 - 30.06.2016 год.

(в хил. лв.)

Наименование и седалище на предприятията, в които са инвестициите	Код на реда	Размер на инвестицията	Процент на инвестицията в капитала на другото предприятие	Инвестиция в ценни книжа, приети за търговия на фондова борса	Инвестиция в ценни книжа, неприети за търговия на фондова борса
а	б	1	2	3	4
А. В СТРАНАТА					
I. Инвестиции в дъщерни предприятия					
1. ПФК „Берое – Стара Загора“ ЕАД		5 478	100.00		5 478
2. „ТЕЦ Марица изток 2 (9 и 10)“ ЕАД		50	100.00		50
3					0
4					0
Обща сума I:	8-4001	5 528		0	5 528
II. Инвестиции в смесени предприятия					
1.					0
2.					0
3.					0
4.					0
Обща сума II:	8-4006	0		0	0
III. Инвестиции в асоциирани предприятия					
1. ЗАД „Енергия“		64	0.96		64
2					0
3					0
4					0
Обща сума III:	84011	64		0	64
IV. Инвестиции в други предприятия					
1					0
2.					0
3.					0
4.					0
Обща сума IV:	8-4016	0		0	0
Обща сума за страната (I+II+III+IV):	8-4025	5 592		0	5 592
Б. В ЧУЖБИНА					
I. Инвестиции в дъщерни предприятия					
1.					0
2.					0
3.					0
4.					0
Обща сума I:	8-4030	0		0	0
II. Инвестиции в смесени предприятия					
1.					0
2.					0
3.					0
4.					0
Обща сума II:	8-4035	0		0	0
III. Инвестиции в асоциирани предприятия					
1.					0
2.					0
3.					0
4.					0
Обща сума III:	8-4040	0		0	0
IV. Инвестиции в други предприятия					
1.					0
2.					0
3.					0
4.					0
Обща сума IV:	8-4045	0		0	0
Обща сума за чужбина (I+II+III+IV):	8-4050	0		0	0

Дата на съставяне: 10.08.2016г.

Съставил:

/Сотир Сотиров/



/Живко Динчев/