

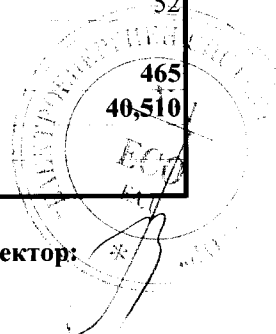
ЕЛЕКТРОЕНЕРГИЕН СИСТЕМЕН ОПЕРАТОР ЕАД
Отчет за всеобхватния доход

	(01.2021-09.2021) (01.2020-09.2020)	
	'000 лв.	'000 лв.
Приходи от продажби	483,141	407,881
Други приходи	39,078	39,565
Други приходи от реинтеграция МСФО 9	366	577
	522,585	448,023
Разходи за материали	23,921	17,596
Разходи за ел.енергия на балансиращ пазар	87,032	45,509
Технологични разходи по преноса	109,129	75,201
Разходи за закупена разполагаемост	37,603	50,326
Разходи за външни услуги	39,252	34,914
Разходи за персонала	72,797	71,531
Разходи за социални осигуровки и надбавки	48,791	47,302
Разходи за амортизация на нефинансови активи	64,638	60,328
Коректив за разходи за придобиване на имоти, машини и съоръжения	25,581	18,028
Себестойност на продадените текущи активи	0	0
Промени в салдата на незавършено производство	535	419
Други суми с корективен характер	32	5
Разходи за фонд СЕС	17,395	15,476
Други разходи	3,583	2,605
Разходи обезценка финансови активи	346	1,215
Провизии	77	590
(Загуба)/Печалба от оперативна дейност	44,169	43,882
Печалба от продажба на нетекущи активи	0	0
Финансови разходи	137	88
Финансови приходи	21	226
(Загуба)/Печалба преди данъци	44,053	44,020
	5,071	
Разходи от текущи данъци върху дохода		4,093
	471	
Приходи от данъци върху дохода по отстрочени данъци		1,048
(Загуба) /Печалба за годината	39,453	40,975
Друг всеобхватен доход		
Преценка на нефинансови активи		
Преценки на нетния пасив по план с дефинирани доходи	1,073	517
Данък върху дохода, отнасящ се до компонентите на другия всеобхватен доход	107	52
Друг всеобхватен доход за годината, нетно от данъци	966	465
Общо всеобхватен доход за годината	38,487	40,510
Дата: (01.2021-09.2021)		

Ръководител Управление
„Гл.счетоводител“:
Жулиета Печеникова

Изпълнителен директор:

Ангелин Цачев



ЕЛЕКТРОЕНЕРГИЕН СИСТЕМЕН ОПЕРАТОР ЕАД

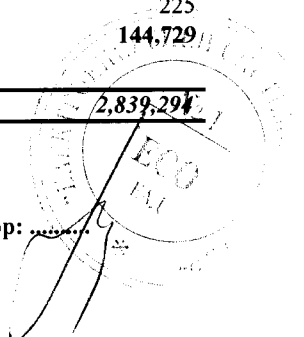
Отчет за финансовото състояние

	30.9.2021	31.12.2020
АКТИВ		
ДЪЛГОТРАЙНИТЕ АКТИВИ		
Имоти, машини, съоръжения, оборудване	2,686,353	2,579,625
Нематериални активи	12,360	7,346
Активи по отсрочени данъци	0	0
Дългосрочни вземания	0	0
Инвестиции	1,985	1,489
СУМА НА ДЪЛГОТРАЙНИТЕ АКТИВИ	2,700,698	2,588,460
КРАТКОТРАЙНИ АКТИВИ		
Материални запаси	34,570	25,077
Търговски и други вземания	104,879	60,199
Предплащания за текущи активи	1,000	2,458
Търговски и др. вземания св. лица	10,950	9,558
ПС спец. предназначение регл. 943 2019	40,501	92,675
Парични средства и еквиваленти	42,235	59,818
Данъци за възстановяване	1,031	1,049
СУМА НА КРАТКОТРАЙНИТЕ АКТИВИ	235,166	250,834
<hr/>		
СУМА НА АКТИВА:	2,935,864	2,839,294
<hr/>		
ПАСИВ		
СОБСТВЕН КАПИТАЛ		
Регистриран капитал	131,577	131,577
Преоценъчен резерв	1,787,344	1,790,002
Резерви	182,494	182,494
Резерв от преоценки по план.с дефинирани доходи	-14,480	-13,514
Допълнителни резерви ф. "Специален"	19,106	19,106
Финансов резултат от минали периоди	34,579	6,553
Финансов резултат от текущ период	39,453	50,736
СУМА НА СОБСТВЕНИЯ КАПИТАЛ	2,180,073	2,166,954
ПАСИВИ		
Отсрочени приходи	223,284	202,510
Задължения по заеми от банки, лизинг и др.	272	441
Пасиви по отсрочени данъци	134,001	134,579
Задължения за обезщетение при пенсиониране	20,831	20,831
Отсрочено финансиране	229,847	169,250
СУМА НА ДЪЛГОСРОЧНИТЕ ЗАДЪЛЖЕНИЯ	608,235	527,611
КРАТКОСРОЧНИ ЗАДЪЛЖЕНИЯ		
Задължения аванси по присъединяване към ЕПМ	0	0
Търговски и други задължения	51,258	40,457
Задължения за обезщетение при пенсиониране	3,766	4,003
Търговски и др. задължения св. лица	21,352	19,683
Задължения за данъци	4,614	6,852
Провизии	25,454	29,687
Отсрочено финансиране	9,138	6,454
Други краткосрочни задължения	26,365	34,438
Отсрочени приходи	5,384	2,930
Задължения по заеми от банки, лизинг и др.	225	225
СУМА НА КРАТКОСРОЧНИТЕ ЗАДЪЛЖЕНИЯ	147,556	144,729
<hr/>		
СУМА НА ПАСИВА:	2,935,864	2,839,294

Дата :
30.9.2021

Гл. Счетоводител:.....
Жулиета Печеникова

Изпълнителен директор:
Ангелин Цачев



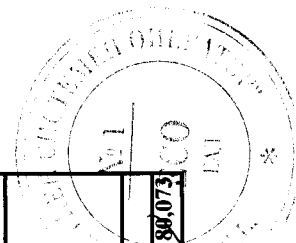
ЕЛЕКТРОЕНЕРГИЕН СИСТЕМЕН ОПЕРАТОР ЕАД

Отчет за промените в собствения капитал

Всички суми са представени в '000 лв.	Акционерен капитал	Преоценъчни резерви	Законови резерви	Допълнителни и резерви ф. "Специален"	Резерв от преоценки по дефинирани доходи	Други резерви	Неразделена печалба/ (Непокрита загуба)	Общо собствен капитал
Салдо към 01.01.2021 г.	131,577	1,790,002	13,158	19,106	-13,514	169,336	57,289	2,166,954
Изплатени дивиденди							-25,369	-25,369
Покриване на загуби от минали години								
Увеличение/(намаление) чрез прехвърляне между преоценъчни резерв и неразделена печалба, нето от данъци		-2,658					2,658	0
Увеличение/(намаление) чрез прехвърляне на законови резерви								0
Увеличение на акционерен капитал								0
Други изменения в собствения капитал						0		0
Сделки със собствениците	0	-2,658	0	0	0	0	-22,711	-25,369
Печалба за годината							39,453	39,453
Друг всеобхватен доход:								0
Преоценка на имоти, машини и съоръжения								0
Преоценки на нетния пасив по план с дефинирани доходи					-1,073			-1,073
Данък върху дохода, отнасящ се до компонентите на другия всеобхватен доход					107			107
Друг всеобхватен доход за годината, нетно от данъци	0	0	0	0	-966	0	0	-966
Общо всеобхватен доход за годината	0	0	0	0	-966	0	39,453	38,487
Класификация вследствие на преобразуване на приходи за бъд. периоди присъединяване за 2014 г. в други резерви				0				
Салдо към 30 септември 2021 г.	131,577	1,787,344	13,158	19,106	-14,480	169,336	74,032	2,189,073

Ръководител упр. „Гл.счетоводител“:
Ж.Печеникова

Изпълнителен директор:
Ангелин Пачев



ЕЛЕКТРОЕНЕРГИЕН СИСТЕМЕН ОПЕРАТОР ЕАД

Отчет за промените в собственения капитал

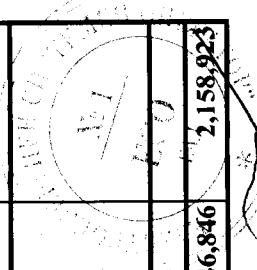
Всички суми са представени в '000 лв.	Акционерен капитал	Преоценъчни резерви	Законови резерви	Допълнителни резерви ф. "Специален"	Резерв от преоценки по дефинирани приходи	Други резерви	Неразпределена печалба/ (Непокрита загуба)	Общо собствен капитал
Салдо към 01.01.2020 г.	131,577	1,790,778	13,158	19,106	-11,319	169,387	11,555	2,124,242
Изплатени дивиденди							-5,778	-5,778
Покриване на загуби от минали години							0	0
Увеличение/(намаление) чрез прехвърляне между преоценъчния резерв и неразпределена печалба, нето от данъци		-94					94	0
Увеличение/(намаление) чрез прехвърляне на законови резерви							0	0
Увеличение на акционерен капитал							0	0
Други изменения в собствения капитал						-51		-51
Сделки със собствениците	0	-94	0	0	0	-51	-5,684	-5,829
Печалба за годината							40,975	40,975
Друг всеобхватен доход:								0
Преценка на имоти, машини и съоръжения								0
Преоценки на нетния пасив по план с дефинирани приходи					-517			-517
Данък върху дохода, отнасящ се до компонентите на другия всеобхватен доход					52			52
Друг всеобхватен доход за годината, нетно от данъци					-465	0	0	-465
Общо всеобхватен доход за годината	0	0	0	0	-465	0	40,975	40,510
Класификация вследствие на преобразуване на приходи за бъл. периоди присъединяване за 2014 г. в други резерви				0				
Салдо към 30 септември 2020 г.	131,577	1,790,684	13,158	19,106	-11,784	169,336	46,846	2,158,923

Ръководител упр. „Гл.счетоводител“:

Ж.Печеникова

Изпълнителен директор:

Ангелин Цачев



ЕЛЕКТРОЕНЕРГИЕН СИСТЕМЕН ОПЕРАТОР ЕАД

Отчет за паричните потоци

	(01.2021-09.2021)	(01.2020-09.2020)
	'000 лв.	'000 лв.
Оперативна дейност		
Постъпления от клиенти	597,825	500,817
В т.ч. свързани лица БЕХ ЕАД	49,883	39,291
В т.ч. свързани лица извън БЕХ	6,106	4,986
В т.ч. дъщерно дружество ЕСО Инженеринг	167	0
Плащания към доставчици	-308,151	-248,547
В т.ч. свързани лица БЕХ ЕАД	-105,480	-75,656
В т.ч. свързани лица извън БЕХ	-86,582	-10,376
В т.ч. дъщерно дружество ЕСО Инженеринг	-950	0
Плащания към персонал и осигурителни институции	-127,443	-117,613
Плащания за корпоративен данък	-3,455	-2,446
Плащания за данъци	-47,806	-37,384
ПП от финансираня по международни проекти	18,670	58,312
Други парични потоци от основна дейност	-394	-935
Курсови разлики	-14	-7
Други финансови	-43	-9
Паричен поток от оперативна дейност	129,189	152,188
Инвестиционна дейност		
Инвестиции в дъщерно дружество	-500	0
Придобиване на имоти, машини и съоръжения	-172,897	-182,260
Постъпления от продажба на имоти, машини и съоръжения	0	0
Получени лихви	19	225
Паричен поток от инвестиционна дейност	-173,378	-182,035
Финансова дейност		
Изплатени дивиденди	-25,368	-5,778
Изплащане на задължения по заеми и лизинг	-181	0
Паричен поток от финансова дейност	-25,549	-5,778
Нетна промяна в пари и парични еквиваленти	-69,738	-35,625
Пари и парични еквиваленти в началото на годината	152,781	204,593
Ефект от очаквани кредитни загуби	-307	-623
Пари и парични еквиваленти в края на годината	82,736	168,345
В т.ч. ПС спец. предназначение регл. 943 2019	40,501	

Ръководител Управление
„Гл.счетоводител“:

Жулиета Печеникова

Изпълнителен директор:

Ангелин Цачев



ОТЧЕТ ЗА ТЕХНИКО - ИКОНОМИЧЕСКИТЕ ПОКАЗАТЕЛИ НА БСО ЕАД

ТЕХНИКО-ИКОНОМИЧЕСКИ ПОКАЗАТЕЛИ	мярка	Септември		разлика	разлика в %	Януари - Септември		разлика	разлика в %
		2020 г.	2021 г.			2020 г.	2021 г.		
Количество ел. енергия от достъп за потребители	МWh	2 295 437	2 278 626	-16 810	-1%	23 384 485	24 225 467	840 981	4%
Приходи от достъп от потребители	Хил. лв.	1 033	1 117	84	8%	9 873	11 200	1 326	13%
Количество ел. енергия от достъп за производители, с изключение на производители от вятърна и слънчева енергия	МWh	2 511 595	3 358 533	846 938	34%	25 019 987	28 705 060	3 685 073	15%
Приходи - достъп от производители, с изкл. на производители на вятърна и слънчева енергия	Хил. лв.	5 676	8 128	2 451	43%	54 168	66 434	12 266	23%
Количество ел. енергия от достъп за производители на вятърна и слънчева енергия	МWh	258 588	235 636	-22 952	-9%	2 363 763	2 244 099	-119 664	-5%
Приходи - достъп от производители на вятърна и слънчева енергия	Хил. лв.	2 996	1 272	-1 724	-58%	13 886	11 940	-1 946	-14%
Количество ел. енергия от пренос	МWh	2 295 437	2 278 626	-16 810	-1%	23 384 485	24 225 467	840 981	4%
Приходи от пренос на електрическа енергия	Хил. лв.	23 643	26 159	2 516	11%	233 227	258 318	25 091	11%
Приходи - общо	Хил. лв.	46 097	60 448	14 351	31%	448 023	522 584	74 561	17%
Разходи - общо	Хил. лв.	-38 953	-61 653	-22 700	58%	-404 140	-478 416	-74 275	18%
Разполагаемост за студен резерв и допълнителни услуги	МWh*	204 943	0	-204 943	-100%	5 084 529	0	-5 084 529	-100%
Разходи за разполагаемост за студен резерв и допълнителни услуги	Хил. лв.	2 049	0	2 049	-100%	-50 326	0	50 326	-100%
Разполагаемост за първично и вторично регулиране на честотата и обменните мощности	МWh*	0	578 222	578 222	#DIV/0!	0	3 618 232	3 618 232	100%
Разполагаемост за първично и вторично регулиране на честотата и обменните мощности	Хил. лв.	0	-5 730	-5 730	#DIV/0!	0	-35 858	-35 858	100%
Технологични разходи по пренос	Хил. лв.	-7 114	-17 524	-10 409	146%	-75 201	-109 129	-33 928	45%
Разходи за 5% фонд Сигурност	Хил. лв.	-1 586	-1 834	-248	16%	-15 476	-17 395	-1 918	12%
Разходи - персонал	Хил. лв.	-11 468	-10 886	582	-5%	-109 559	-112 244	-2 686	2%
ЕВПДА	Хил. лв.	13 877	6 392	-7 485	-54%	104 210	108 807	4 597	4%
ЕВПДА марж	%	50.6%	12.6%	0	-75%	32.0%	28.1%	0	-12%
ЕВТ	Хил. лв.	7 159	-1 218	-8 377	-117%	44 020	44 053	33	0%
Парична наличност	Хил. лв.	168 345	82 736	-85 609	-51%	168 345	82 736	-85 609	-51%
в т.ч. парични средства със специално предназначение според изискванията на Рег. Е. 2019/943	Хил. лв.		40 501				40 501		
Численост на персонала	брой	4 027	3 799	-228	-6%	4 027	3 799	-228	-6%

**ИЗПЪЛНИТЕЛЕН ДИРЕКТОР
АНГЕЛИН ЦАЧЕВ**

