

# ЕЛЕКТРОЕНЕРГИЕН СИСТЕМЕН ОПЕРАТОР ЕАД


## Отчет за финансовото състояние

	31.3.2021	31.12.2020
<b>АКТИВ</b>		
<b>ДЪЛГОТРАЙНИТЕ АКТИВИ</b>		
Имоти, машини, съоръжения, оборудване	2,608,030	2,579,625
Нематериални активи	7,054	7,346
Активи по отсрочени данъци	0	0
Дългосрочни вземания	0	0
Инвестиции	1,988	1,489
<b>СУМА НА ДЪЛГОТРАЙНИТЕ АКТИВИ</b>	<b>2,617,072</b>	<b>2,588,460</b>
<b>КРАТКОТРАЙНИ АКТИВИ</b>		
Материални запаси	29,093	25,077
Търговски и други вземания	55,852	60,199
Предплащания за текущи активи	2,098	2,458
Търговски и др. вземания св. лица	10,234	9,558
ПС спец. предназначение регл. 943 2019	67,572	92,675
Парични средства и еквиваленти	83,176	59,818
Данъци за възстановяване	3,049	1,049
<b>СУМА НА КРАТКОТРАЙНИТЕ АКТИВИ</b>	<b>251,074</b>	<b>250,834</b>
<b>СУМА НА АКТИВА:</b>	<b>2,868,146</b>	<b>2,839,294</b>
<b>ПАСИВ</b>		
<b>СОБСТВЕН КАПИТАЛ</b>		
Регистриран капитал	131,577	131,577
Преоценъчен резерв	1,790,002	1,790,002
Резерви	182,494	182,494
Резерв от преоценки по план с дефинирани доходи	-13,514	-13,514
Допълнителни резерви ф."Специален"	19,106	19,106
Финансов резултат от минали периоди	6,553	6,553
Финансов резултат от минали години 2020	50,736	0
Финансов резултат от текущ период	39,198	50,736
<b>СУМА НА СОБСТВЕНИЯ КАПИТАЛ</b>	<b>2,206,152</b>	<b>2,166,954</b>
<b>ПАСИВИ</b>		
Отсрочени приходи	200,259	202,510
Задължения по заеми от банки, лизинг и др.	385	441
Пасиви по отсрочени данъци	134,579	134,579
Задължения за обезщетение при пенсиониране	20,831	20,831
Отсрочено финансиране	168,182	169,250
<b>СУМА НА ДЪЛГОСРОЧНИТЕ ЗАДЪЛЖЕНИЯ</b>	<b>524,236</b>	<b>527,611</b>
<b>КРАТКОСРОЧНИ ЗАДЪЛЖЕНИЯ</b>		
Задължения аванси по присъединяване към ЕПМ	0	0
Търговски и други задължения	40,812	40,457
Задължения за обезщетение при пенсиониране	3,567	4,003
Търговски и др. задължения св. лица	13,356	19,683
Задължения за данъци	9,279	6,852
Провизии	29,687	29,687
Отсрочено финансиране	6,710	6,454
Други краткосрочни задължения	31,243	34,438
Отсрочени приходи	2,879	2,930
Задължения по заеми от банки, лизинг и др.	225	225
<b>СУМА НА КРАТКОСРОЧНИТЕ ЗАДЪЛЖЕНИЯ</b>	<b>137,758</b>	<b>144,729</b>
<b>СУМА НА ПАСИВА:</b>	<b>2,868,146</b>	<b>2,839,294</b>

Дата :  
31.3.2021

Гл. Счетоводител:.....  
Жулиета Печеникова

Изпълнителен директор:.....  
Ангелин Цачев



**ЕЛЕКТРОЕНЕРГИЕН СИСТЕМЕН ОПЕРАТОР ЕАД**

Отчет за всеобхватния доход	(01.2021-03.2021)	(01.2020-03.2020)
	'000 лв.	'000 лв.
Приходи от продажби	172,129	160,243
Други приходи	10,393	12,931
Други приходи от реинтеграция МСФО 9	3	0
	<b>182,525</b>	<b>173,174</b>
Разходи за материали	6,296	2,036
Разходи за ел.енергия на балансиращ пазар	25,951	20,202
Технологични разходи по преноса	32,932	33,393
Разходи за закупена разполагаемост	5,886	22,182
Разходи за външни услуги	11,176	8,118
Разходи за персонала	23,380	22,042
Разходи за социални осигуровки и надбавки	12,882	12,581
Разходи за амортизация на нефинансови активи	23,198	20,051
Коректив за разходи за придобиване на имоти, машини и съоръжения	5,726	1,987
Себестойност на продадените текущи активи	0	0
Промени в салдата на незавършено производство	131	112
Други суми с корективен характер	27	4
Разходи за фонд СЕС	6,398	6,017
Други разходи	818	892
Разходи обезценка финансови активи	268	0
Провизии	0	0
<b>(Загуба)/Печалба от оперативна дейност</b>	<b>39,224</b>	<b>27,763</b>
<b>Печалба от продажба на нетекущи активи</b>	<b>0</b>	<b>0</b>
Финансови разходи	29	5
Финансови приходи	3	67
<b>(Загуба)/Печалба преди данъци</b>	<b>39,198</b>	<b>27,825</b>
Разходи от текущи данъци върху дохода	0	0
Приходи от данъци върху дохода по отстрочени данъци	0	0
<b>(Загуба) /Печалба за годината</b>	<b>39,198</b>	<b>27,825</b>
<b>Друг всеобхватен доход</b>		
Преценка на нефинансови активи		
Преценки на нетния пасив по план с дефинирани доходи	0	0
Данък върху дохода, отнасящ се до компонентите на другия всеобхватен доход	0	0
<b>Друг всеобхватен доход за годината, нетно от данъци</b>	<b>0</b>	<b>0</b>
<b>Общо всеобхватен доход за годината</b>	<b>39,198</b>	<b>27,825</b>
Дата: (01.2021-03.2021)		

Ръководител Управление  
„Гл.счетоводител“:  
Жулиета Печеникова

Изпълнителен директор:  
Ангелин Цачев




**ЕЛЕКТРОЕНЕРГИЕН СИСТЕМЕН ОПЕРАТОР ЕАД**

*Отчет за промените в собственния капитал*

Всички суми са представени в '000 лв.	Акционерен капитал	Преоценъчни резерви и резерви	Законови резерви	Допълнителни резерви ф. "Специален"	Резерв от преоценки по план.с дефинирани доходи	Други резерви	Неразпределена печалба/ (Непокрита загуба)	Общо собствен капитал
Салдо към 01.01.2021 г.	131,577	1,790,002	13,158	19,106	-13,514	169,336	57,289	2,166,954
Изплатени дивиденди							0	0
Покриване на загуби от минали години								0
Увеличение/(намаление) чрез прехвърляне между преоценъчния резерв и неразпределена печалба, нето от данъци		0					0	0
Увеличение/(намаление) чрез прехвърляне на законови резерви								0
Увеличение на акционерен капитал								0
Други изменения в собственния капитал						0		0
Сделки със собствениците	0		0	0	0	0	0	0
Печалба за годината							39,198	39,198
Друг всеобхватен доход:								0
Преценка на имоти, машини и съоръжения								0
Преценки на нетния пасив по план с дефинирани доходи					0			0
Данък върху дохода, отнасящ се до компонентите на другия всеобхватен доход					0			0
Друг всеобхватен доход за годината, нетно от данъци					0	0	0	0
Общо всеобхватен доход за годината	0	0	0	0	0	0	39,198	39,198
Класификация вследствие на преобразуване на приходи за бъдещи периоди присъединяване за 2014 г. в други резерви				0				
Салдо към 31 март 2021 г.	131,577	1,790,002	13,158	19,106	-13,514	169,336	96,487	2,206,152

Ръководител упр. „Гл.счетоводител“:  
Ж.Печеникова



**ЕЛЕКТРОЕНЕРГИЕН СИСТЕМЕН ОПЕРАТОР ЕАД**

*Отчет за промените в собствения капитал*

Всички суми са представени в '000 лв.	Акционерен капитал	Преоценъчни резерви	Законови резерви	Допълнителни и резерви ф. "Специален"	Резерв от преоценки по дефинирани приходи	Други резерви	Неразпределена печалба/ (Непокрита загуба)	Общо собствен капитал
Салдо към 01.01.2020 г.	131,577	1,790,778	13,158	19,106	-11,319	169,387	11,555	2,124,242
Изплатени дивиденди								0
Покриване на загуби от минали години								0
Увеличение/(намаление) чрез прехвърляне между преоценъчните резерви и неразпределена печалба, нето от данъци		-1					1	0
Увеличение/(намаление) чрез прехвърляне на законови резерви								0
Увеличение на акционерен капитал								0
Други изменения в собствения капитал								0
Сделки със собствениците	0	-1	0	0	0	0	1	0
Печалба за годината							27,825	27,825
Друг всеобхватен доход:								0
Преценка на имоти, машини и съоръжения								0
Преоценки на нетния пасив по план с дефинирани приходи								0
Данък върху дохода, отнасящ се до компонентите на другия всеобхватен доход								0
Друг всеобхватен доход за годината, нетно от данъци						0	0	0
Общо всеобхватен доход за годината	0	0	0	0	0	0	27,825	
Класификация вследствие на преобразуване на приходи за бъл. периоди присъединяване за 2014 г. в други резерви				0				
Салдо към 31 март 2020 г.	131,577	1,790,777	13,158	19,106	-11,319	169,387	39,381	2,152,067



Ръководител упр. „Гл.счетоводител“:  
Ж.Печеникова

Изпълнителен директор:  
Ангелин Цачев

# ЕЛЕКТРОЕНЕРГИЕН СИСТЕМЕН ОПЕРАТОР ЕАД

## Отчет за паричните потоци

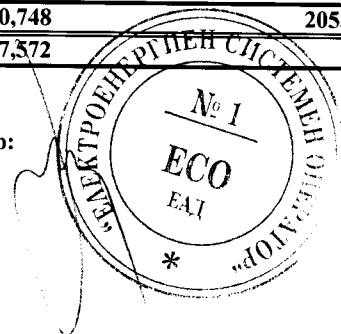
	(01.2021-03.2021)	(01.2020-03.2020)
	'000 лв.	'000 лв.
<b>Оперативна дейност</b>		
Постъпления от клиенти	205,232	194,050
В т.ч. свързани лица БЕХ ЕАД	19,088	12,741
В т.ч. свързани лица извън БЕХ	2,235	1,294
В т.ч. дъщерно дружество ЕСО Инженеринг	0	0
Плащания към доставчици	-89,772	-96,619
В т.ч. свързани лица БЕХ ЕАД	-32,199	-34,288
В т.ч. свързани лица извън БЕХ	-11,974	-4,215
В т.ч. дъщерно дружество ЕСО Инженеринг	0	0
Плащания към персонал и осигурителни институции	-40,741	-37,512
Плащания за корпоративен данък	-2,000	0
Плащания за данъци	-20,160	-14,813
ПП от финансираня по международни проекти	212	81
Други парични потоци от основна дейност	-305	-657
Курсови разлики	-8	0
Други финансови	-15	-3
Паричен поток от оперативна дейност	<b>52,443</b>	<b>44,527</b>
<b>Инвестиционна дейност</b>		
Инвестиции в дъщерно дружество	-500	0
Придобиване на имоти, машини и съоръжения	-53,633	-43,592
Постъпления от продажба на имоти, машини и съоръжения	0	0
Получени лихви	2	67
Паричен поток от инвестиционна дейност	<b>-54,131</b>	<b>-43,525</b>
<b>Финансова дейност</b>		
Изплатени дивиденди	0	0
Изплащане на задължения по заеми и лизинг	-58	0
Паричен поток от финансова дейност	<b>-58</b>	<b>0</b>
<b>Нетна промяна в пари и парични еквиваленти</b>	<b>-1,746</b>	<b>1,002</b>
Пари и парични еквиваленти в началото на годината	152,781	204,593
Ефект от очаквани кредитни загуби	-287	-475
<b>Пари и парични еквиваленти в края на годината</b>	<b>150,748</b>	<b>205,120</b>
<b>В т.ч. ПС спец. предназначение регл. 943 2019</b>	<b>67,572</b>	

Ръководител Управление  
„Гл.счетоводител“:

Жулиета Печеникова

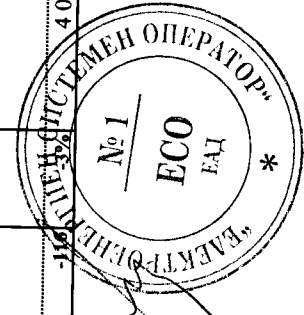
Изпълнителен директор:

Ангелин Цачев



**ОТЧЕТ ЗА ТЕХНИКО - ИКОНОМИЧЕСКИТЕ ПОКАЗАТЕЛИ НА ЕСО ЕАД**

ТЕХНИКО-ИКОНОМИЧЕСКИ ПОКАЗАТЕЛИ	марка	Март		разлика	разлика в %	Януари - Март		разлика	разлика в %
		2020 г.	2021 г.			2020 г.	2021 г.		
		Количество ел. енергия от достъп за потребители	МВт/ч			2 883 771	3 147 355		
Приходи от достъп от потребители	ХИЛ. ЛВ.	1 182	1 416	234	20%	3 829	4 221	393	10%
Количество ел. енергия от достъп за производители, с изключение на производители от вятърна и слънчева енергия	МВт/ч	3 232 720	3 571 582	338 862	10%	9 657 797	10 271 513	613 716	6%
Приходи - достъп от производители, с изкл. на производители на вятърна и слънчева енергия	ХИЛ. ЛВ.	6 853	8 072	1 218	18%	20 475	23 214	2 739	13%
Количество ел. енергия от достъп за производители на вятърна и слънчева енергия	МВт/ч	304 104	283 315	-20 789	-7%	827 685	740 330	-87 355	-11%
Приходи - достъп от производители на вятърна и слънчева енергия	ХИЛ. ЛВ.	1 563	1 496	-67	-4%	4 254	3 909	-345	-8%
Количество ел. енергия от пренос	МВт/ч	2 883 771	3 147 355	263 584	9%	9 337 847	9 380 249	42 403	0%
Приходи от пренос на електрическа енергия	ХИЛ. ЛВ.	28 347	32 418	4 070	14%	91 791	96 617	4 826	5%
Приходи - общо	ХИЛ. ЛВ.	53 994	59 721	5 727	11%	173 174	182 525	9 351	5%
Разходи - общо	ХИЛ. ЛВ.	-46 041	-48 121	-2 081	5%	-145 412	-143 301	2 111	-1%
Разполагаемост за студен резерв и допълнителни услуги	МВт*ч	646 983	0	-646 983	-100%	2 143 870	0	-2 143 870	-100%
Разходи за разполагаемост за студен резерв и допълнителни услуги	ХИЛ. ЛВ.	-6 148	0	6 148	-100%	-22 182	0	22 182	-100%
Разполагаемост за първично и вторично регулиране на честотата и обменните мощности	МВт*ч	0	218 599	218 599		0	590 054		
Разполагаемост за първично и вторично регулиране на честотата и обменните мощности	ХИЛ. ЛВ.	0	-2 186	-2 186		0	-5 886		
Технологични разходи по пренос	ХИЛ. ЛВ.	-9 867	-11 553	-1 686	17%	-33 393	-32 932	461	-1%
Разходи за 5% фонд Сигурност	ХИЛ. ЛВ.	-1 897	-2 170	-273	14%	-6 017	-6 398	-381	6%
Разходи - персонал	ХИЛ. ЛВ.	-10 674	-10 987	-313	3%	-31 261	-33 084	-1 822	6%
ЕВИТДА	ХИЛ. ЛВ.	14 726	20 613	5 887	40%	47 814	62 422	14 608	31%
ЕВИТДА марж	%	38,4%	57,1%	18,7%	49%	38,8%	54,7%	15,9%	41%
ЕВТ	ХИЛ. ЛВ.	7 957	11 593	3 636	46%	27 825	39 198	11 372	41%
Парична наличност	ХИЛ. ЛВ.	205 120	150 748	-54 372	-27%	205 120	150 748	-54 372	-27%
в т.ч. парични средства със срок, предпазвателен според изискванията на ред. 2019 943	ХИЛ. ЛВ.		67 572	-67 572			67 572		
Численост на персонала	брой	4 069	3 953	-116	-3%	4 069	3 953	-116	-3%



**ИЗПЪЛНИТЕЛЕН ДИРЕКТОР**  
**АНГЕЛИН ЦАЧЕВ**