

# ЕЛЕКТРОЕНЕРГИЕН СИСТЕМЕН ОПЕРАТОР ЕАД

## Отчет за финансовото състояние

|   | 31.3.2022        | 31.12.2021       |
|---|------------------|------------------|
| <b>АКТИВ</b>                                    |                  |                  |
| <b>ДЪЛГОТРАЙНИТЕ АКТИВИ</b>                     |                  |                  |
| Имоти, машини, съоръжения, оборудване           | 2,796,812        | 2,794,403        |
| Нематериални активи                             | 11,305           | 11,713           |
| Активи по отсрочени данъци                      | 0                | 0                |
| Дългосрочни вземания                            | 0                | 0                |
| Инвестиции                                      | 1,970            | 1,970            |
| <b>СУМА НА ДЪЛГОТРАЙНИТЕ АКТИВИ</b>             | <b>2,810,087</b> | <b>2,808,086</b> |
| <b>КРАТКОТРАЙНИ АКТИВИ</b>                      |                  |                  |
| Материални запаси                               | 36,697           | 30,415           |
| Търговски и други вземания                      | 135,609          | 153,943          |
| Предплащания за текущи активи                   | 309              | 480              |
| Търговски и др. вземания св. лица               | 62,718           | 99,446           |
| ПС спец. предназначение регл. 943 2019          | 0                | 0                |
| Парични средства и еквиваленти                  | 196,367          | 85,349           |
| Данъци за възстановяване                        | 674              | 3,948            |
| <b>СУМА НА КРАТКОТРАЙНИТЕ АКТИВИ</b>            | <b>432,374</b>   | <b>373,581</b>   |
| <b>СУМА НА АКТИВА:</b>                          | <b>3,242,461</b> | <b>3,181,667</b> |
| <b>ПАСИВ</b>                                    |                  |                  |
| <b>СОБСТВЕН КАПИТАЛ</b>                         |                  |                  |
| Регистриран капитал                             | 299,176          | 299,176          |
| Преоценъчен резерв                              | 1,855,589        | 1,855,634        |
| Резерви   | 13,158           | 13,158           |
| Резерв от преоценки по план.с дефинирани доходи | -14,234          | -14,234          |
| Допълнителни резерви ф."Специален"              | 19,106           | 19,106           |
| Финансов резултат от минали периоди             | 2,444            | 2,399            |
| Финансов резултат от минали години 2021         | 79,460           | 0                |
| Финансов резултат от текущ период               | 53,029           | 79,460           |
| <b>СУМА НА СОБСТВЕНИЯ КАПИТАЛ</b>               | <b>2,307,728</b> | <b>2,254,699</b> |
| <b>ПАСИВИ</b>                                   |                  |                  |
| Отсрочени приходи                               | 283,245          | 248,419          |
| Задължения по заеми от банки, лизинг и др.      | 187              | 215              |
| Пасиви по отсрочени данъци                      | 145,355          | 145,355          |
| Задължения за обезщетение при пенсиониране      | 21,724           | 21,724           |
| Отсрочено финансиране                           | 231,139          | 231,211          |
| Дългосрочни задължения свързани лица            | 28,000           | 28,000           |
| <b>СУМА НА ДЪЛГОСРОЧНИТЕ ЗАДЪЛЖЕНИЯ</b>         | <b>709,650</b>   | <b>674,924</b>   |
| Задължения аванси по присъединяване към ЕПМ     | 0                | 0                |
| Търговски и други задължения                    | 77,346           | 76,048           |
| Задължения за обезщетение при пенсиониране      | 2,205            | 2,642            |
| Търговски и др. задължения св. лица             | 56,293           | 89,052           |
| Задължения за данъци                            | 6,435            | 5,804            |
| Провизии  | 23,355           | 23,464           |
| Отсрочено финансиране                           | 9,030            | 9,231            |
| Други краткосрочни задължения                   | 44,659           | 39,356           |
| Отсрочени приходи                               | 5,535            | 6,222            |
| Задължения по заеми от банки, лизинг и др.      | 225              | 225              |
| <b>СУМА НА КРАТКОСРОЧНИТЕ ЗАДЪЛЖЕНИЯ</b>        | <b>225,083</b>   | <b>252,044</b>   |
| <b>СУМА НА ПАСИВА:</b>                          | <b>3,242,461</b> | <b>3,181,667</b> |

СУМА НА ПАСИВА:


3,242,461

3,181,667

Дата :  
31.3.2022

Гл. Счетоводител:.....  
Жулиета Печеникова

Изпълнителен директор:.....  
Ангелин Цачев



**ЕЛЕКТРОЕНЕРГИЕН СИСТЕМЕН ОПЕРАТОР ЕАД**

| Отчет за всеобхватния доход  | (01.2022-03.2022) | (01.2021-03.2021) |
|--|-------------------|-------------------|
|  | '000 лв.          | '000 лв.          |
| Приходи от продажби  | 271,386           | 172,129           |
| Други приходи  | 93,622            | 10,393            |
| Други приходи от реинтеграция МСФО 9                                       | 5                 | 3                 |
|  | <b>365,013</b>    | <b>182,525</b>    |
| Разходи за материали   | 3,053             | 6,296             |
| Разходи за ел.енергия на балансиращ пазар                                  | 88,739            | 25,951            |
| Технологични разходи по преноса  | 118,634           | 32,932            |
| Разходи за закупена разполагаемост   | 24,401            | 5,886             |
| Разходи за външни услуги   | 10,057            | 11,176            |
| Разходи за персонала   | 24,447            | 23,380            |
| Разходи за социални осигуровки и надбавки                                  | 12,338            | 12,882            |
| Разходи за амортизация на нефинансови активи                               | 25,798            | 23,198            |
| Коректив за разходи за придобиване на имоти, машини и съоръжения           | 3,757             | 5,726             |
| Себестойност на продадените текущи активи                                  | 0                 | 0                 |
| Промени в салдата на незавършено производство                              | 121               | 131               |
| Други суми с корективен характер   | 1                 | 27                |
| Разходи за фонд СЕС  | 7,508             | 6,398             |
| Други разходи  | 898               | 818               |
| Разходи обезценка финансови активи   | 0                 | 268               |
| Провизии   | 0                 | 0                 |
| <b>(Загуба)/Печалба от оперативна дейност</b>                              | <b>53,019</b>     | <b>39,224</b>     |
| <b>Печалба от продажба на нетекущи активи</b>                              | <b>12</b>         | <b>0</b>          |
| Финансови разходи  | 13                | 29                |
| Финансови приходи  | 11                | 3                 |
| <b>(Загуба)/Печалба преди данъци</b>                                       | <b>53,029</b>     | <b>39,198</b>     |
| Разходи от текущи данъци върху дохода                                      | 0                 | 0                 |
| Приходи от данъци върху дохода по отстрочени данъци                        | 0                 | 0                 |
| <b>(Загуба) /Печалба за годината</b>                                       | <b>53,029</b>     | <b>39,198</b>     |
| <b>Друг всеобхватен доход</b>  |                   |                   |
| Преценка на нефинансови активи   |                   |                   |
| Преценки на нетния пасив по план с дефинирани доходи                       | 0                 | 0                 |
| Данък върху дохода, отнасящ се до компонентите на другия всеобхватен доход | 0                 | 0                 |
| <b>Друг всеобхватен доход за годината, нетно от данъци</b>                 | <b>0</b>          | <b>0</b>          |
| <b>Общо всеобхватен доход за годината</b>                                  | <b>53,029</b>     | <b>39,198</b>     |
| Дата:<br>(01.2022-03.2022)   |                   |                   |

Ръководител Управление  
„Гл.счетоводител“:  
Жулиета Печеникова

Изпълнителен директор:  
Ангелин Цачев



**ЕЛЕКТРОЕНЕРГИЕН СИСТЕМЕН ОПЕРАТОР ЕАД**


*Отчет за промените в собствената капитал*

Всички суми са представени в '000 лв.

|   | Акционерен капитал | Преоценъчни резерви | Законови резерви | Допълнителни и резерви ф. "Специален" | Резерв от преоценки по план с дефинирани доходи | Други резерви | Неразпределена печалба/ (Непокрита загуба) | Общо собствен капитал |
|---|--------------------|---------------------|------------------|---------------------------------------|---|---------------|--|-----------------------|
| Салдо към 01.01.2021 г.   | 131,577            | 1,790,002           | 13,158           | 19,106                                | -13,514   | 169,336       | 57,289                                     | 2,166,954             |
| Изплатени дивиденди   |                    |                     |                  |                                       |   |               | 0  | 0                     |
| Покриване на загуби от минали години  |                    |                     |                  |                                       |   |               |  | 0                     |
| Увеличение/(намаление) чрез прехвърляне между преоценъчни резерви и неразпределена печалба, нетно от данъци |                    | 0                   |                  |                                       |   |               | 0  | 0                     |
| Увеличение/(намаление) чрез прехвърляне на законови резерви   |                    |                     |                  |                                       |   |               |  | 0                     |
| Увеличение на акционерен капитал  |                    |                     |                  |                                       |   |               |  | 0                     |
| Други изменения в собствената капитал   |                    |                     |                  |                                       |   | 0             |  | 0                     |
| Сделки със собствениците  | 0                  | 0                   | 0                | 0                                     | 0   | 0             | 0  | 0                     |
| Печалба за годината   |                    |                     |                  |                                       |   |               | 39,198                                     | 39,198                |
| Друг всеобхватен доход:   |                    |                     |                  |                                       |   |               |  | 0                     |
| Проценка на имоти, машини и съоръжения  |                    |                     |                  |                                       |   |               |  | 0                     |
| Проценки на нетни пасив по план с дефинирани доходи   |                    |                     |                  |                                       | 0   |               |  | 0                     |
| Данък върху дохода, отнасящ се до компонентите на другия всеобхватен доход                                  |                    |                     |                  |                                       | 0   |               |  | 0                     |
| Друг всеобхватен доход за годината, нетно от данъци   |                    |                     |                  |                                       | 0   | 0             | 0  | 0                     |
| Общо всеобхватен доход за годината  | 0                  | 0                   | 0                | 0                                     | 0   | 0             | 39,198                                     | 39,198                |
| Класификация вследствие на преобразуване на приходи за бъдещи присъединяване за 2014 г. в други резерви     |                    |                     |                  | 0                                     |   |               |  |                       |
| Салдо към 31 март 2021 г.   | 131,577            | 1,790,002           | 13,158           | 19,106                                | -13,514   | 169,336       | 96,487                                     | 2,166,172             |

Ръководител упр. „Гл.счетоводител“:  
Ж.Печеникова

Ипълнителен директор  
Ангелин Мачев



Регистриран капитал 131,577  
 Преоценъчен резерв 1,790,002  
 Резерви 182,494  
 Резерв от преоценки по план с до -13,514  
 Допълнителни резерви ф. "Специ 19,106  
 Финансов резултат от минали пе 6,553  
 Финансов резултат от минали по 50736  
 Финансов резултат от текущ пер 39198  
 СУМА НА СОБСТВЕНИЯ КАП 2206152


ЕЛЕКТРОЕНЕРГИЕН СИСТЕМЕН ОПЕРАТОР ЕАД

Отчет за промените в собственния капитал

| Всички суми са представени в '000 лв.   | Акционерен капитал | Преоценъчни резерви | Законови резерви | Допълнителни и резерви ф."Специален" | Резерв от преоценки по план.с дефинирани доходи | Други резерви | Незапределена печалба/ (Непокрита загуба) | Общо собствен капитал |
|---|--------------------|---------------------|------------------|--------------------------------------|---|---------------|---|-----------------------|
| Салдо към 01.01.2022 г.   | 299,176            | 1,855,634           | 13,158           | 19,106                               | -14,234   | 0             | 81,859                                    | 2,254,699             |
| Изплатени дивиденди   |                    |                     |                  |                                      |   |               | 0   | 0                     |
| Покриване на загуби от минали години  |                    |                     |                  |                                      |   |               |   | 0                     |
| Увеличение/(намаление) чрез прехвърляне между преоценъчните резерви и незапределена печалба, нето от данъци   |                    | -45                 |                  |                                      |   |               | 45  | 0                     |
| Увеличение/(намаление) чрез прехвърляне на законови резерви   |                    |                     |                  |                                      |   |               |   | 0                     |
| Увеличение на акционерен капитал  | 0                  |                     |                  |                                      |   |               | 0   | 0                     |
| Други изменения в собственния капитал   |                    |                     |                  |                                      |   |               |   | 0                     |
| Сделки със собствениците  | 0                  | -45                 | 0                | 0                                    | 0   | 0             | 45  | 0                     |
| Печалба за годината   |                    |                     |                  |                                      |   |               | 53,029                                    | 53,029                |
| Друг всеобхватен доход:   |                    |                     |                  |                                      |   |               |   | 0                     |
| Преоценка на имоти, машини и съоръжения   |                    |                     |                  |                                      |   |               |   | 0                     |
| Преоценки на нетния пасив по план с дефинирани доходи   |                    |                     |                  |                                      | 0   |               |   | 0                     |
| Данък върху дохода, отнасящ се до компонентите на другия всеобхватен доход                                    |                    |                     |                  |                                      | 0   |               |   | 0                     |
| Друг всеобхватен доход за годината, нетно от данъци   |                    |                     |                  |                                      | 0   | 0             | 0   | 0                     |
| Общо всеобхватен доход за годината  | 0                  | 0                   | 0                | 0                                    | 0   | 0             | 53,029                                    | 53,029                |
| Класификация вследствие на преобразуване на приходи за бъд. периоди присъединяване за 2014 г. в други резерви |                    |                     |                  | 0                                    |   |               |   |                       |
| Салдо към 31 март 2022 г.   | 299,176            | 1,855,589           | 13,158           | 19,106                               | -14,234   | 0             | 134,933                                   | 2,307,728             |

Ръководител упр. „Гл.счетоводител“:  
Ж.Печеникова

Изпълнителен директор:  
Ангелин Пачев



# ЕЛЕКТРОЕНЕРГИЕН СИСТЕМЕН ОПЕРАТОР ЕАД

## Отчет за паричните потоци

|   | (01.2022-03.2022) | (01.2021-03.2021) |
|---|-------------------|-------------------|
|   | '000 лв.          | '000 лв.          |
| <b>Оперативна дейност</b>                             |                   |                   |
| Постъпления от клиенти                                | 496,537           | 205,232           |
| В т.ч. свързани лица БЕХ ЕАД                          | 30,226            | 19,088            |
| В т.ч. свързани лица извън БЕХ                        | 119,447           | 2,235             |
| В т.ч. дъщерно дружество ЕСО Инженеринг               | 124               | 0                 |
| Плащания към доставчици                               | -301,114          | -89,772           |
| В т.ч. свързани лица БЕХ ЕАД                          | -143,525          | -32,199           |
| В т.ч. свързани лица извън БЕХ                        | -109,661          | -11,974           |
| В т.ч. дъщерно дружество ЕСО Инженеринг               | -1,563            | 0                 |
| Плащания към персонал и осигурителни институции       | -43,261           | -40,741           |
| Плащания за корпоративен данък                        | 0                 | -2,000            |
| Плащания за данъци                                    | -8,257            | -20,160           |
| ПП от финансираня по международни проекти             | -245              | 212               |
| Други парични потоци от основна дейност               | -1,015            | -305              |
| Курсови разлики                                       | -1                | -8                |
| Други финансови                                       | -11               | -15               |
| <b>Паричен поток от оперативна дейност</b>            | <b>142,633</b>    | <b>52,443</b>     |
| <b>Инвестиционна дейност</b>                          |                   |                   |
| Инвестиции в дъщерно дружество                        | 0                 | -500              |
| Придобиване на имоти, машини и съоръжения             | -31,596           | -53,633           |
| Постъпления от продажба на имоти, машини и съоръжения | 0                 | 0                 |
| Получени лихви  | 11                | 2                 |
| <b>Паричен поток от инвестиционна дейност</b>         | <b>-31,585</b>    | <b>-54,131</b>    |
| <b>Финансова дейност</b>                              |                   |                   |
| Изплатени дивиденди                                   | 0                 | 0                 |
| Изплащане на задължения по заеми и лизинг             | -30               | -58               |
| <b>Паричен поток от финансова дейност</b>             | <b>-30</b>        | <b>-58</b>        |
| <b>Нетна промяна в пари и парични еквиваленти</b>     | <b>111,018</b>    | <b>-1,746</b>     |
| Пари и парични еквиваленти в началото на годината     | 85,711            | 152,781           |
| Ефект от очаквани кредитни загуби                     | -362              | -287              |
| <b>Пари и парични еквиваленти в края на годината</b>  | <b>196,367</b>    | <b>150,748</b>    |
| <b>В т.ч. ПС спец. предназначение регл. 943 2019</b>  | <b>0</b>          | <b>67,572</b>     |

Ръководител Управление  
„Гл.счетоводител“:

Жулиета Печеникова


Изпълнителен директор:

Ангелин Начев



**ОТЧЕТ ЗА ТЕХНИКО - ИКОНОМИЧЕСКИТЕ ПОКАЗАТЕЛИ НА ЕСО ЕАД**

| ТЕХНИКО-ИКОНОМИЧЕСКИ ПОКАЗАТЕЛИ  | марка    | Март  |           | разлика | разлика в % | Януари - Март |            | разлика   | разлика в % |
|--|----------|---|-----------|---------|-------------|---------------|------------|-----------|-------------|
|  |          | 2021 г.   | 2022 г.   |         |             | 2021 г.       | 2022 г.    |           |             |
|  |          | Количество ел. енергия от достъп за потребители | MWh       |         |             | 3 147 355     | 3 264 823  |           |             |
| Приходи от достъп от потребители   | ХИЛ. ЛВ. | 1 416   | 1 600     | 183     | 13%         | 4 221         | 4 712      | 491       | 12%         |
| Количество ел. енергия от достъп за производители, с изключение на производители от вятърна и слънчева енергия | MWh      | 3 571 582                                       | 4 281 644 | 710 062 | 20%         | 10 271 513    | 12 429 753 | 2 158 239 | 21%         |
| Приходи - достъп от производители, с изкл. на производители на вятърна и слънчева енергия                      | ХИЛ. ЛВ. | 8 072   | 10 362    | 2 290   | 28%         | 23 214        | 30 080     | 6 866     | 30%         |
| Количество ел. енергия от достъп за производители на вятърна и слънчева енергия                                | MWh      | 283 315   | 357 187   | 73 872  | 26%         | 740 330       | 918 834    | 178 504   | 24%         |
| Приходи - достъп от производители на вятърна и слънчева енергия  | ХИЛ. ЛВ. | 1 496   | 1 929     | 433     | 29%         | 3 909         | 4 962      | 1 053     | 27%         |
| Количество ел. енергия от пренос   | MWh      | 3 147 355                                       | 3 264 823 | 117 468 | 4%          | 9 380 249     | 9 616 806  | 236 556   | 3%          |
| Приходи от пренос на електрическа енергия  | ХИЛ. ЛВ. | 32 418  | 37 480    | 5 062   | 16%         | 96 617        | 110 401    | 13 784    | 14%         |
| Приходи - общо   | ХИЛ. ЛВ. | 59 721  | 137 757   | 78 036  | 131%        | 182 525       | 365 013    | 182 488   | 100%        |
| Разходи - общо   | ХИЛ. ЛВ. | -48 121   | -119 722  | -71 600 | 149%        | -143 301      | -311 982   | -168 681  | 118%        |
| Разполагаемост за първично и вторично регулиране на честотата и обменните мощности                             | MW*h     | 218 599   | 508 235   | 289 636 | 132%        | 590 054       | 1 657 041  | 1 066 987 | 100%        |
| Разполагаемост за първично и вторично регулиране на честотата и обменните мощности                             | ХИЛ. ЛВ. | -2 186  | -5 077    | -2 891  | 132%        | -5 886        | -16 553    | -10 667   | 100%        |
| Технологични разходи по пренос   | ХИЛ. ЛВ. | -11 553   | -45 094   | -33 541 | 290%        | -32 932       | -118 634   | -85 702   | 260%        |
| Разходи за 5% фонд Сигурност   | ХИЛ. ЛВ. | -2 170  | -2 569    | -398    | 18%         | -6 398        | -7 508     | -1 110    | 17%         |
| Разходи - персонал   | ХИЛ. ЛВ. | -10 987   | -13 578   | -2 590  | 24%         | -33 084       | -33 751    | -667      | 2%          |
| ЕВИПДА   | ХИЛ. ЛВ. | 20 613  | 27 058    | 6 445   | 31%         | 62 422        | 78 829     | 16 407    | 26%         |
| ЕВИПДА марж  | %        | 57,1%   | 24,9%     | 0       | -56%        | 54,7%         | 27,9%      | 0         | -49%        |
| ЕВТ  | ХИЛ. ЛВ. | 11 593  | 18 036    | 6 443   | 56%         | 39 198        | 53 029     | 13 831    | 35%         |
| Парична наличност  | ХИЛ. ЛВ. | 150 748   | 196 367   | 45 619  | 30%         | 150 748       | 196 367    | 45 619    | 30%         |
| в т.ч. парични средства със специално предназначение според изискванията на ред. т. 2019/94з                   | ХИЛ. ЛВ. | 67 572  | 0         | 0       | 0%          | 67 572        | 0          | 0         | 0%          |
| Численост на персонала   | брой     | 3 953   | 3 666     | -287    | -7%         | 3 953         | 3 666      | -287      | -7%         |



**ИЗПЪЛНИТЕЛЕН ДИРЕКТОР**  
**АНГЕЛИН ПАЧЕВ**