


ЕЛЕКТРОЕНЕРГИЕН СИСТЕМЕН ОПЕРАТОР ЕАД

Предварителен отчет за всеобхватния доход	(01.2023-01.2023)	(01.2022-01.2022)
	'000 лв.	'000 лв.
Приходи от продажби	130,017	91,703
Други приходи	8,080	30,373
Други приходи от реинтеграция МСФО 9	269	0
	138,366	122,076
Разходи за материали	970	474
Разходи за ел.енергия на балансиращ пазар	40,197	32,092
Технологични разходи по преноса	26,852	40,513
Разходи за закупена разполагаемост	6,721	6,088
Разходи за външни услуги	5,316	2,716
Разходи за персонала	9,470	7,194
Разходи за социални осигуровки и надбавки	4,322	3,880
Разходи за амортизация на нефинансови активи	8,675	7,555
Коректив за разходи за придобиване на имоти, машини и съоръжения	1,007	536
Себестойност на продадените текущи активи	0	0
Промени в салдата на незавършено производство	1	8
Други суми с корективен характер	0	0
Разходи за фонд СЕС	3,819	2,668
Други разходи	245	126
Разходи обезценка финансови активи	0	0
Провизии	0	0
(Загуба)/Печалба от оперативна дейност	32,787	19,314
Печалба от продажба на нетекущи активи	0	0
Финансови разходи	2	2
Финансови приходи	9	0
(Загуба)/Печалба преди данъци	32,794	19,312
Разходи от текущи данъци върху дохода	0	0
Приходи от данъци върху дохода по отстрочени данъци	0	0
(Загуба) /Печалба за годината	32,794	19,312
Друг всеобхватен доход		
Преценка на нефинансови активи		
Преценки на нетния пасив по план с дефинирани доходи	0	0
Данък върху дохода, отнасящ се до компонентите на другия всеобхватен доход	0	0
Друг всеобхватен доход за годината, нетно от данъци	0	0
Общо всеобхватен доход за годината	32,794	19,312
Дата: (01.2023-01.2023)		

Ръководител Управление
„Гл.счетоводител“:
Жулиета Печеникова

Изпълнителен директор:
Ангелин Цачев



ЕЛЕКТРОЕНЕРГИЕН СИСТЕМЕН ОПЕРАТОР ЕАД

Предварителен отчет за финансовото състояние


	31.1.2023	31.12.2022
АКТИВ		
ДЪЛГОТРАЙНИТЕ АКТИВИ		
Имоти, машини, съоръжения, оборудване	2,865,889	2,872,458
Нематериални активи	9,288	9,288
Активи по отсрочени данъци	0	0
Дългосрочни вземания	0	0
Инвестиции	2,925	2,890
СУМА НА ДЪЛГОТРАЙНИТЕ АКТИВИ	2,878,102	2,884,636
КРАТКОТРАЙНИ АКТИВИ		
Материални запаси	35,478	34,782
Търговски и други вземания	155,492	223,914
Предплащания за текущи активи	10	6
Търговски и др. вземания св. лица	32,929	30,655
ПС спец. предназначение регл. 943 2019	0	0
Парични средства и еквиваленти	460,211	406,135
Данъци за възстановяване	4,397	4,397
СУМА НА КРАТКОТРАЙНИТЕ АКТИВИ	688,517	699,889
СУМА НА АКТИВА:	3,566,619	3,584,525
ПАСИВ		
СОБСТВЕН КАПИТАЛ		
Регистриран капитал	336,574	336,574
Преоценъчен резерв	1,855,056	1,855,056
Резерви	21,104	21,104
Резерв от преоценки по план.с дефинирани доходи	-14,738	-14,738
Допълнителни резерви ф."Специален"	19,106	19,106
Финансов резултат от минали периоди	96,872	578
Финансов резултат от текущ период	32,794	96,294
СУМА НА СОБСТВЕНИЯ КАПИТАЛ	2,346,768	2,313,974
ПАСИВИ		
Отсрочени приходи	507,436	477,465
Задължения по заеми от банки, лизинг и др.	0	0
Пасиви по отсрочени данъци	144,178	144,178
Задължения за обезщетение при пенсиониране	19,986	19,987
Отсрочено финансиране	265,292	265,907
СУМА НА ДЪЛГОСРОЧНИТЕ ЗАДЪЛЖЕНИЯ	936,892	907,537
КРАТКОСРОЧНИ ЗАДЪЛЖЕНИЯ		
Задължения аванси по присъединяване към ЕПМ	0	0
Търговски и други задължения	100,805	135,140
Задължения за обезщетение при пенсиониране	3,676	3,946
Търговски и др. задължения св. лица	61,609	119,305
Задължения за данъци	18,518	7,786
Провизии	14,236	14,236
Отсрочено финансиране	10,277	10,271
Други краткосрочни задължения	65,629	63,888
Отсрочени приходи	8,040	8,233
Задължения по заеми от банки, лизинг и др.	169	209
СУМА НА КРАТКОСРОЧНИТЕ ЗАДЪЛЖЕНИЯ	282,959	363,014

СУМА НА ПАСИВА: 3,566,619

Дата :
31.1.2023

Гл. Счетоводител:.....
Жулиета Печеникова

Изпълнителен директор:.....
Ангелин Цачев



ЕЛЕКТРОЕНЕРГИЕН СИСТЕМЕН ОПЕРАТОР ЕАД

Предварителен отчет за промените в собственения капитал

Всички суми са представени в '000 лв.	Акционерен капитал	Прооценъчни резерви	Законови резерви	Допълнителни и резерви ф. "Специален"	Резерв от прооценки по дефинирани приходи	Други резерви	Неразделена печалба/ (Непокрита загуба)	Общо собствен капитал
Салдо към 01.01.2023 г.	336,574	1,855,056	21,104	19,106	-14,738	0	96,872	2,313,974
Изплатени дивиденди								0
Покриване на загуби от минали години								0
Увеличение/(намаление) чрез прехвърляне между прооценъчните резерви и неразделена печалба, нето от данъци		0					0	0
Увеличение/(намаление) чрез прехвърляне на законови резерви			0				0	0
Увеличение на акционерен капитал							0	0
Други изменения в собствения капитал							0	0
Сделки със собствениците	0	0	0	0	0	0	0	0
Печалба за годината							32,794	32,794
Друг всеобхватен доход:								0
Проценка на имоти, машини и съоръжения								0
Прооценки на нетния пасив по план с дефинирани приходи					0			0
Данък върху дохода, отнасящ се до компонентите на другия всеобхватен доход					0			0
Друг всеобхватен доход за годината, нетно от данъци					0	0	0	0
Общо всеобхватен доход за годината	0	0	0	0	0	0	32,794	32,794
Класификация вследствие на преобразуване на приходи за бъд. периоди присъединяване за 2014 г. в други резерви				0				
Салдо към 31 януари 2023 г.	336,574	1,855,056	21,104	19,106	-14,738	0	129,666	2,382,768

Ръководител упр. „Гл.счетоводител“:
Ж.Печеникова

Изпълнителен директор:



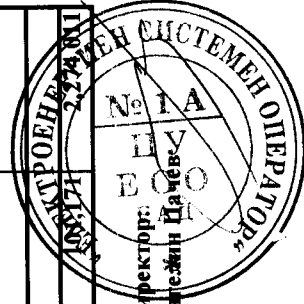
ЕЛЕКТРОЕНЕРГИЕН СИСТЕМЕН ОПЕРАТОР ЕАД

Отчет за промените в собствения капитал

Всички суми са представени в '000 лв.	Акционерен капитал	Процентни резерви	Законови резерви	Допълнителни и резерви ф. "Специален"	Резерв от преценки по дефинирани приходи	Други резерви	Неразделена печалба/ (Непокрита загуба)	Общо собствен капитал
Салдо към 01.01.2022 г.	299,176	1,855,634	13,158	19,106	-14,234	0	81,859	2,254,699
Изплатени дивиденди							0	0
Покриване на загуби от минали години								0
Увеличение/(намаление) чрез прехвърляне между процентния резерв и неразделена печалба, нето от данъци		0					0	0
Увеличение/(намаление) чрез прехвърляне на законови резерви								0
Увеличение на акционерен капитал	0						0	0
Други изменения в собствения капитал								0
Сделки със собствениците	0	0	0	0	0	0	0	0
Печалба за годината							19,312	19,312
Друг всеобхватен доход:								0
Преценка на имоти, машини и съоръжения								0
Преценки на нетния пасив по план с дефинирани приходи					0			0
Данък върху дохода, отнасящ се до компонентите на другия всеобхватен доход					0			0
Друг всеобхватен доход за годината, нетно от данъци					0	0	0	0
Общо всеобхватен доход за годината	0	0	0	0	0	0	19,312	19,312
Класификация вследствие на преобразуване на приходи за бъд. периоди присъединяване за 2014 г. в други резерви				0				
Салдо към 31 януари 2022 г.	299,176	1,855,634	13,158	19,106	-14,234	0	103,171	2,274,019

Ръководител упр. „Гл.счетоводител“:
Ж.Печеникова

Изпълнителен директор:
Ангелин Чапчев



ЕЛЕКТРОЕНЕРГИЕН СИСТЕМЕН ОПЕРАТОР ЕАД

Предварителен отчет за паричните потоци

	(01.2023-01.2023)	(01.2022-01.2022)
	'000 лв.	'000 лв.
Оперативна дейност		
Постъпления от клиенти	255,956	162,938
В т.ч. свързани лица БЕХ ЕАД	12,639	9,888
В т.ч. свързани лица извън БЕХ	-2,985	962
В т.ч. дъщерно дружество ЕСО Инженеринг	0	31
В т.ч. дъщерно дружество ЕСО Проект	0	0
Плащания към доставчици	-156,127	-132,417
В т.ч. свързани лица БЕХ ЕАД	-109,121	-82,203
В т.ч. свързани лица извън БЕХ	-22,125	-30,602
В т.ч. дъщерно дружество ЕСО Инженеринг	-1,529	-620
В т.ч. дъщерно дружество ЕСО Проект	-294	0
Плащания към персонал и осигурителни институции	-18,593	-20,702
Плащания за корпоративен данък	0	0
Плащания за данъци	-5,330	-3,271
ПП от финансираня по международни проекти	14	0
Други парични потоци от основна дейност	336	-712
Курсови разлики	0	0
Други финансови	-1	-1
Паричен поток от оперативна дейност	76,255	5,835
Инвестиционна дейност		
Инвестиции в дъщерно дружество	0	0
Придобиване на имоти, машини и съоръжения	-22,115	-3,639
Постъпления от продажба на имоти, машини и съоръжения	0	0
Получени лихви	9	0
Паричен поток от инвестиционна дейност	-22,106	-3,639
Финансова дейност		
Изплатени дивиденди	0	-13
Изплащане на задължения по заеми и лизинг	-73	1
Паричен поток от финансова дейност	-73	-12
Нетна промяна в пари и парични еквиваленти	54,076	2,184
Пари и парични еквиваленти в началото на годината	406,675	85,711
Ефект от очаквани кредитни загуби	-540	-362
Пари и парични еквиваленти в края на годината	460,211	87,533
В т.ч. ПС спец. предназначение регл. 943 2019		0

Ръководител Управление
„Гл.счетоводител“:

Жулиета Печеникова

Изпълнителен директор:

Ангелин Цачев

